


# Klimakondensator tauschen Corsa-D


Als erstes muss die Front ab. Anleitung siehe hier:

<http://www.freak0815.de/Fahrzeughilfen/CD/D-Stoßfaenger-vorne.pdf>


Jetzt die grün-markierte Schraube vorsichtig öffnen  
(Achtung vor evtl. noch vorhandenem Kühlmittel oder Restdruck!!!)




Aufpassen, dass die Dichtungen dranbleiben oder ggf. ersetzen



Jetzt muss der Kondensator nur noch ausgeklippt werden





Nachdem alle Verbindungen getrennt sind, den Kondensator nach oben herausheben

Den neuen Kondensator einbauen. (Schraube mit 20Nm Drehmoment anziehen)

